



## Lathund zoom möte

### Mötesregler:

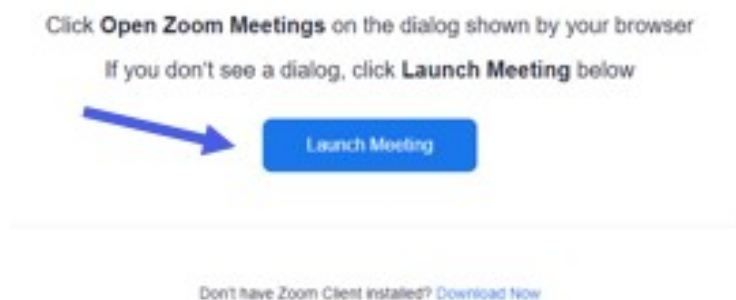
- Räck upp handen när du vill prata.
- Ha mikrofonen avstängd när du inte pratar.
- Ha kameran på för ett mer personligt möte.

### Så här gör du för att delta i ett zoom möte:

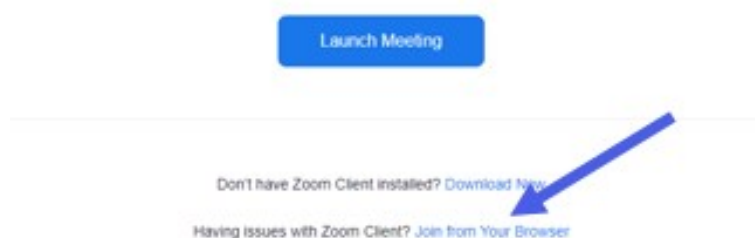
- 1 Värden för mötet mejlar en länk till deltagarna. Klicka på länken för att komma till mötet.



- 2 Klicka på "Launch Meeting" för att öppna mötet.



- 3 Klicka på "Join from your browser" så behöver du inte installera zoom.



- 4 Skriv in ditt namn, klicka i "I'm not a robot" och välj "Join".

## Join a Meeting

Your Name  
Peter

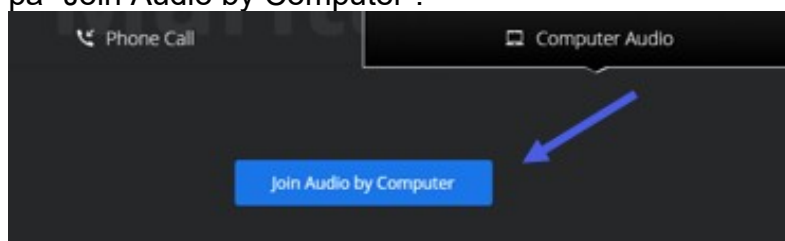
I'm not a robot

reCAPTCHA  
Privacy · Terms

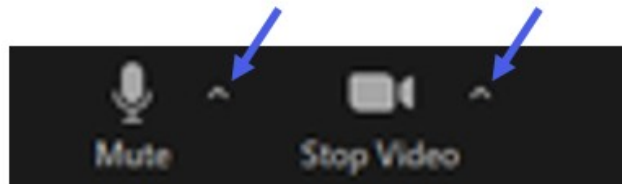
Join

Zoom is protected by reCAPTCHA and the Privacy Policy and Terms of Service apply.

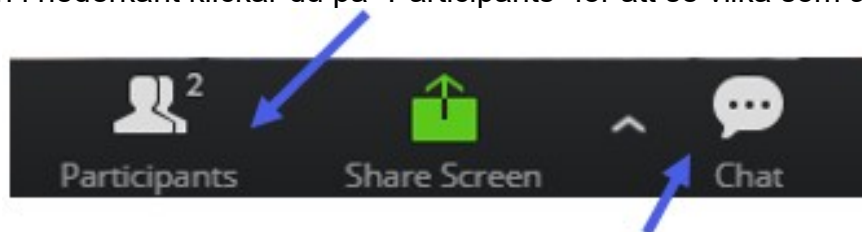
- 5 Klicka på "Join Audio by Computer".



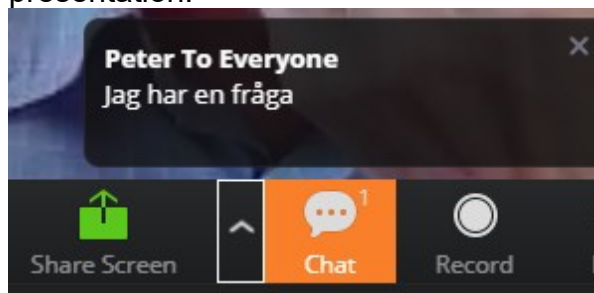
- 6 Säkerställ att du har rätt ljud- och bildinställningar genom att klicka på rullistan bredvid mikrofonen eller kameran längst ned till vänster på skärmen.



- 7 I mitten i nederkant klickar du på "Participants" för att se vilka som är med i mötet.

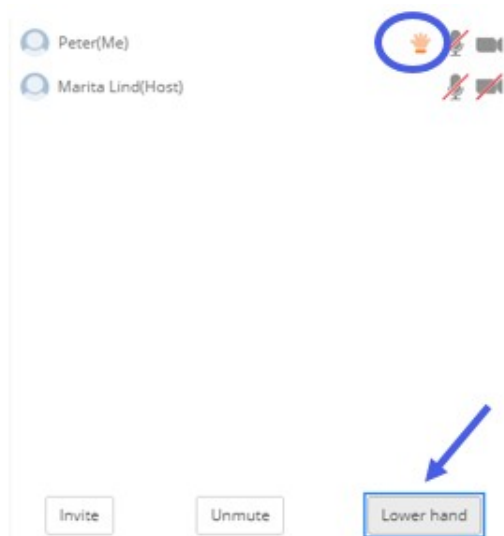


Det finns en chatt om du vill göra en kommentar, t ex när någon håller en presentation.



---

För att begära ordet, öppna "Participants", klicka på "Raise hand", när du har talat klart klicka på "Lower hand". Ordförande för mötet ser till att alla får tala i den ordning man räckt upp handen.



8 Ha alltid mikrofonen avstängd när du inte talar.



9 För att avsluta mötet klicka på "End" längst ned till höger.

